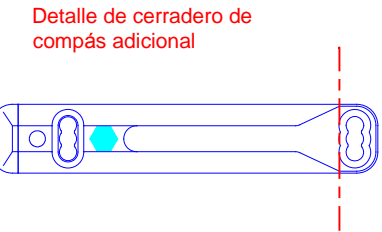




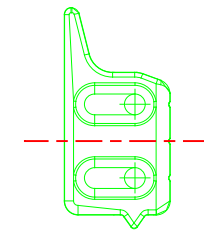
# OB 1 Folha C.F

Las posiciones indicadas son desde el interior del marco al centro del cerradero, excepto los siguientes detalles:

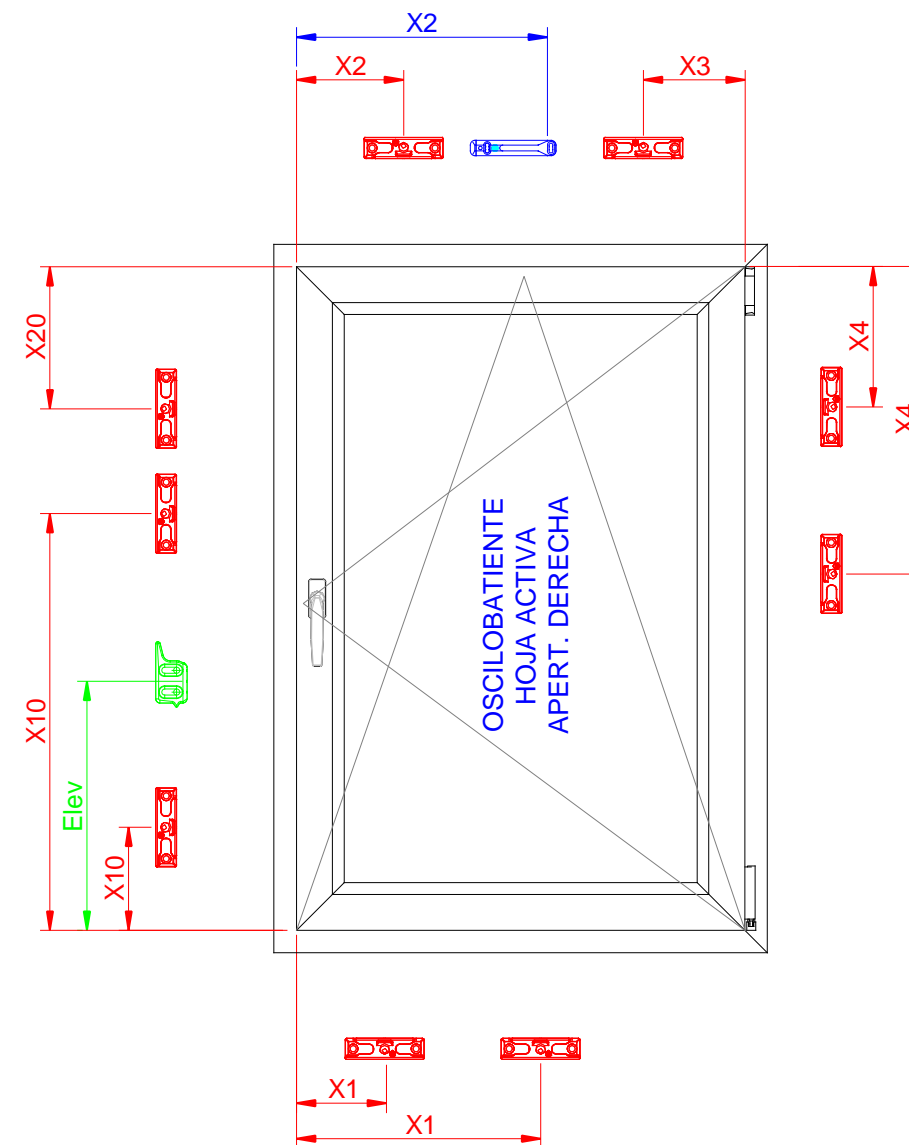
| Posición (X20) mm. | FFB Rango horizontal | Posición (X2) mm. | Posición (X3) mm. |
|--------------------|----------------------|-------------------|-------------------|
| 47,5 mm.           | de 225 a 319 mm.     |                   |                   |
|                    | de 320 a 800 mm.     | 115,5 mm.         |                   |
|                    | de 801 a 1.050 mm.   | 115,5 mm.         | 506 mm.           |
|                    | de 1.051 a 1.300 mm. | 115,5 mm.         | 565 mm.           |
|                    | de 1.301 a 1.650 mm. | 115,5 / 410 mm.   | 565 mm.           |



Detalle de cerradero de elevador / antifalsa maniobra



| FFH Rango vertical   | Posición (X10) mm.              | Posición (X20) mm. |
|----------------------|---------------------------------|--------------------|
| de 661 a 840 mm.     | 164 / 441 mm.                   |                    |
| de 841 a 1.090 mm.   | 264 / 586 mm.                   |                    |
| de 1.091 a 1.340 mm. | 364 / 686 mm.                   |                    |
| de 1.341 a 1.590 mm. | 361 / 464 / 921 mm.             |                    |
| de 1.591 a 1.700 mm. | 361 / 564 / 1.021 mm.           |                    |
| de 1.701 a 1.950 mm. | 361 / 796 / 914 / 1.466 mm.     |                    |
| de 1.951 a 2.200 mm. | 361 / 796 / 914 / 1.466 mm.     |                    |
| de 2.201 a 2.450 mm. | 361 / 796 / 914 / 1.466 / 1.966 |                    |
| de 2.451 a 2.600 mm. | 361 / 796 / 914 / 1.466 / 1.966 | 260 mm.            |



| FFH Rango vertical   | Posición (X4) mm.         | Artículos       |
|----------------------|---------------------------|-----------------|
| de 801 a 1.280 mm.   | 115,5 / 563 mm.           | 222209 + 201751 |
| de 1.281 a 1.700 mm. | 115,5 / 798 mm.           | 222209 + 201752 |
| de 1.701 a 2.600 mm. | 115,5 / 798 / 1.503,5 mm. | 222209 + 201754 |

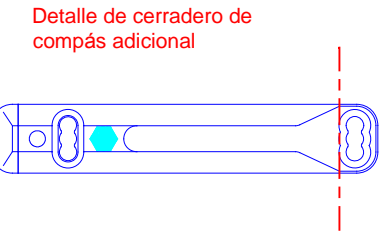
| FFB Rango horizontal | Posición (X1) mm. | Artículos       |
|----------------------|-------------------|-----------------|
| de 225 a 800 mm.     | 115,5 mm.         | 222205          |
| de 801 a 1.280 mm.   | 115,5 / 562,5 mm. | 222205 + 201751 |
| de 1.281 a 1.650 mm. | 115,5 / 797,5 mm. | 222205 + 201752 |



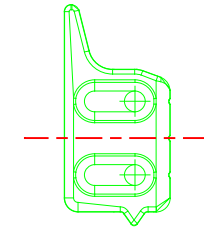
# OB 1 Folha C.V

Las posiciones indicadas son desde el interior del marco al centro del cerradero, excepto los siguientes detalles:

| Posición (X20) mm. | FFB Rango horizontal | Posición (X2) mm. | Posición (X3) mm. |
|--------------------|----------------------|-------------------|-------------------|
| 47,5 mm.           | de 225 a 319 mm.     |                   |                   |
|                    | de 320 a 800 mm.     | 115,5 mm.         |                   |
|                    | de 801 a 1.050 mm.   | 115,5 mm.         | 506 mm.           |
|                    | de 1.051 a 1.300 mm. | 115,5 mm.         | 565 mm.           |
|                    | de 1.301 a 1.650 mm. | 115,5 / 410 mm.   | 565 mm.           |

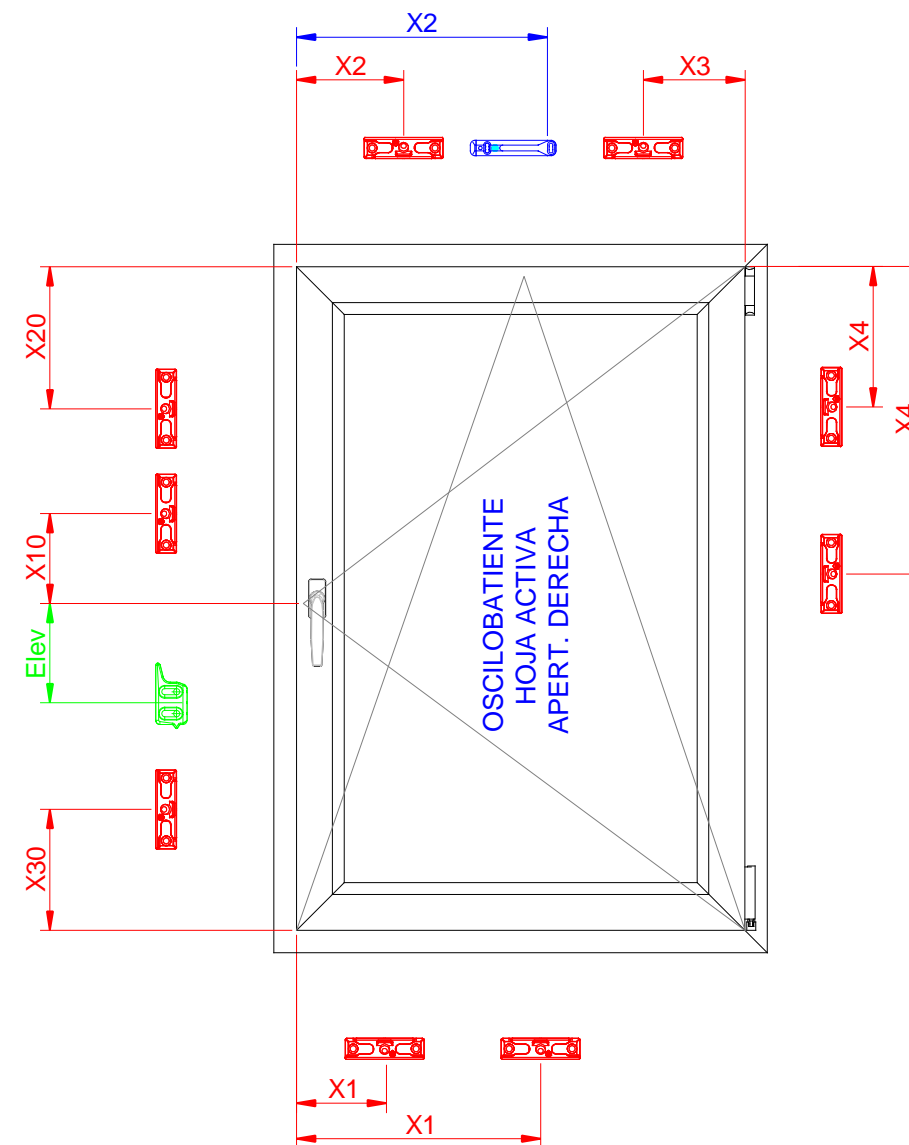


Detalle de cerradero de elevador / antifalsa maniobra



Aclaración de Posición X10:  
Las medidas + son por encima de la manilla.  
Las medidas - son por debajo de la manilla.

| Posición (X30) mm. | FFH Rango vertical   | Posición (X10) mm.           | Posición (X20) mm. |
|--------------------|----------------------|------------------------------|--------------------|
|                    | de 801 a 1.250 mm.   | -168 / 95 mm.                |                    |
|                    | de 1.251 a 1.750 mm. | -309 / -168 / 174 mm.        |                    |
|                    | de 1.751 a 2.250 mm. | -606 / -266 / -168 / 404 mm. |                    |
| 328 mm.            | de 2.251 a 2.600 mm. | -606 / -266 / -168 / 404 mm. | 260 mm.            |



| FFB Rango horizontal | Posición (X1) mm. | Artículos       |
|----------------------|-------------------|-----------------|
| de 225 a 800 mm.     | 115,5 mm.         | 222205          |
| de 801 a 1.280 mm.   | 115,5 / 562,5 mm. | 222205 + 201751 |
| de 1.281 a 1.650 mm. | 115,5 / 797,5 mm. | 222205 + 201752 |

| FFH Rango vertical   | Posición (X4) mm.         | Artículos       |
|----------------------|---------------------------|-----------------|
| de 801 a 1.280 mm.   | 115,5 / 563 mm.           | 222209 + 201751 |
| de 1.281 a 1.700 mm. | 115,5 / 798 mm.           | 222209 + 201752 |
| de 1.701 a 2.600 mm. | 115,5 / 798 / 1.503,5 mm. | 222209 + 201754 |

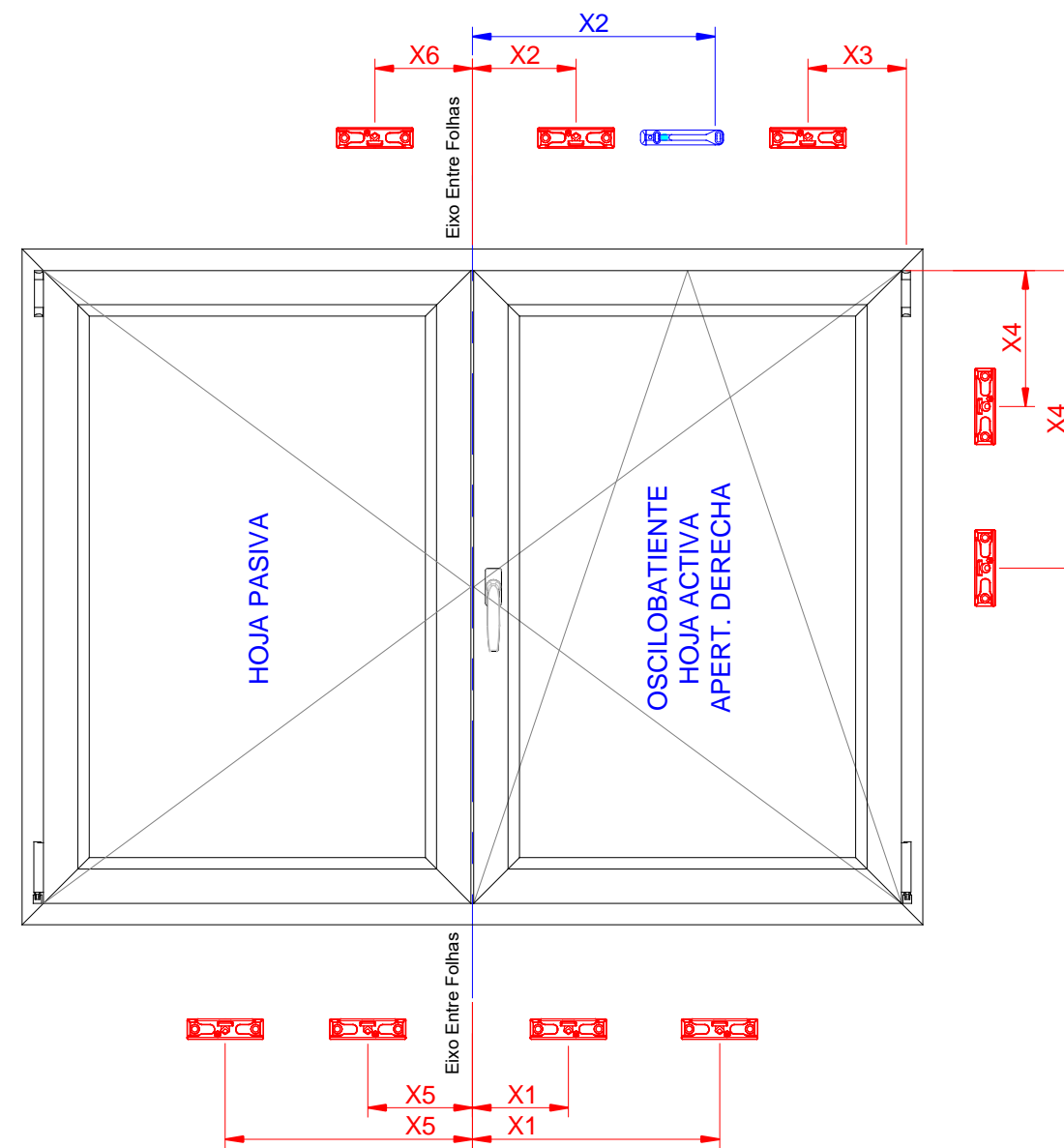
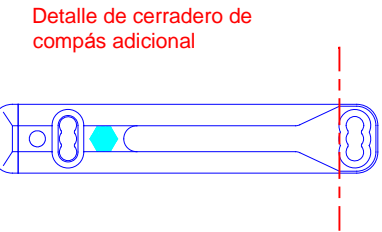


# OB 2 Folhas

Las posiciones indicadas son desde el interior del marco al centro del cerradero, excepto los siguientes detalles:

| Artículos       | Posición (X6) mm. | FFB Rango horizontal (FFH > 430) |
|-----------------|-------------------|----------------------------------|
| 222201          | 73,5 mm.          | de 320 a 800 mm.                 |
| 222201 + 201751 | 73,5 / 521 mm.    | de 801 a 1.280 mm.               |
| 222201 + 201752 | 73,5 / 756 mm.    | de 1.281 a 1.650 mm.             |

| FFB Rango horizontal | Posición (X2) mm. | Posición (X3) mm. |
|----------------------|-------------------|-------------------|
| de 320 a 800 mm.     | 126,5 mm.         |                   |
| de 801 a 1.050 mm.   | 126,5 mm.         | 506 mm.           |
| de 1.051 a 1.300 mm. | 126,5 mm.         | 565 mm.           |
| de 1.301 a 1.650 mm. | 126,5 / 421 mm.   | 565 mm.           |



| FFH Rango vertical   | Posición (X4) mm.         | Artículos       |
|----------------------|---------------------------|-----------------|
| de 801 a 1.280 mm.   | 115,5 / 563 mm.           | 222209 + 201751 |
| de 1.281 a 1.700 mm. | 115,5 / 798 mm.           | 222209 + 201752 |
| de 1.701 a 2.600 mm. | 115,5 / 798 / 1.503,5 mm. | 222209 + 201754 |



| Posición (X5) mm. | FFH Rango vertical |
|-------------------|--------------------|
| 126 mm.           | de 275 a 430 mm.   |

| Posición (X5) mm. | FFB Rango horizontal (FFH > 430) |
|-------------------|----------------------------------|
| 43,5 mm.          | de 225 a 800 mm.                 |
| 43,5 / 491 mm.    | de 801 a 1.280 mm.               |
| 43,5 / 726 mm.    | de 1.281 a 1.650 mm.             |

| FFB Rango horizontal | Posición (X1) mm. | Artículos       |
|----------------------|-------------------|-----------------|
| de 225 a 800 mm.     | 126 mm.           | 222205          |
| de 801 a 1.280 mm.   | 126 / 573,5 mm.   | 222205 + 201751 |
| de 1.281 a 1.650 mm. | 126 / 808,5 mm.   | 222205 + 201752 |

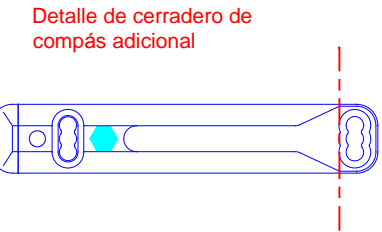


# OB 2 Folhas Perimetral

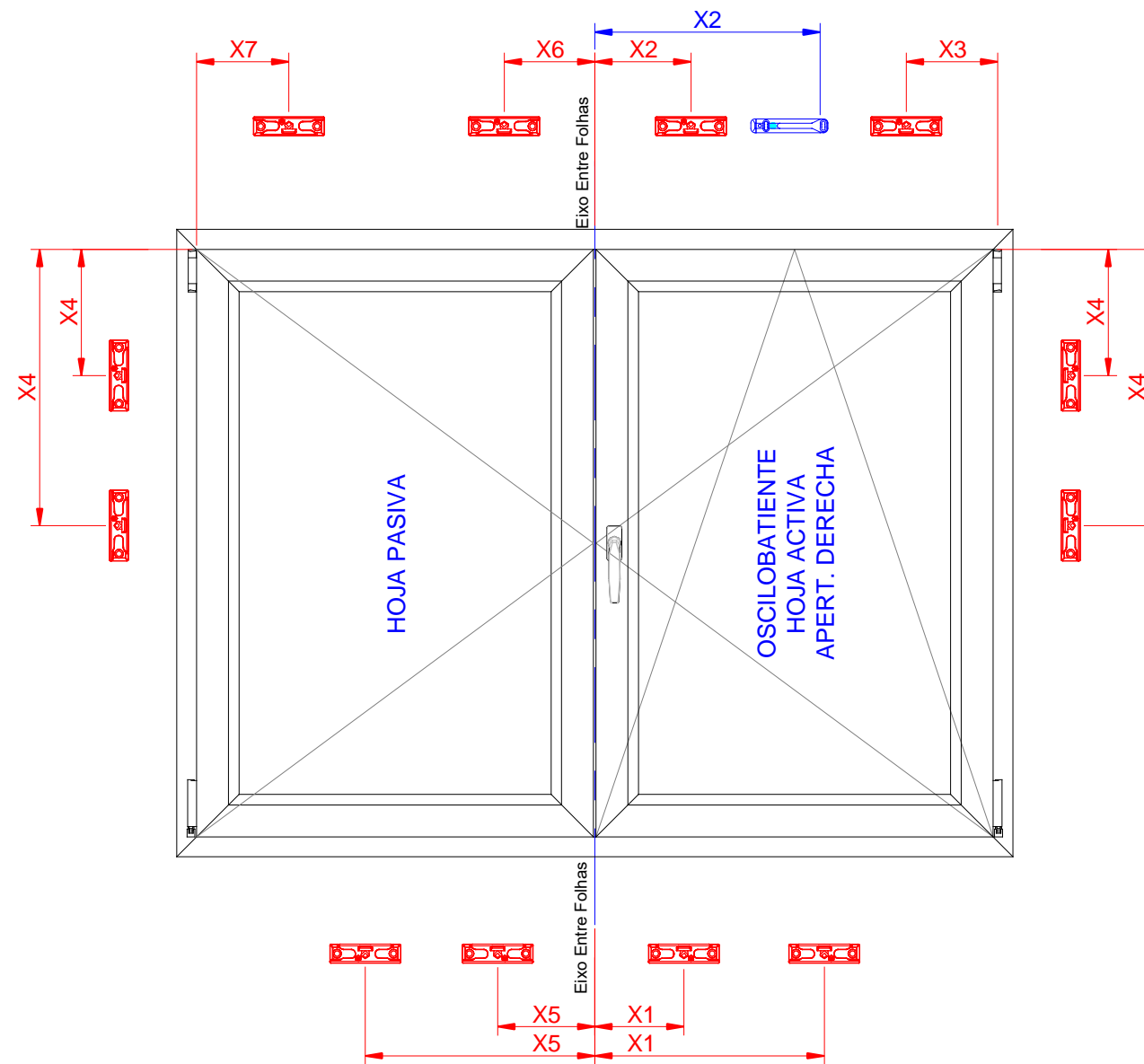
Las posiciones indicadas son desde el interior del marco al centro del cerradero, excepto los siguientes detalles:

| Posición (X7) mm. | Posición (X6) mm. | FFB Rango horizontal (FFH > 430) |
|-------------------|-------------------|----------------------------------|
|                   | 73,5 mm.          | de 320 a 800 mm.                 |
| 525 mm.           | 73,5 mm.          | de 801 a 1.050 mm.               |
| 525 mm.           | 73,5 / 286 mm.    | de 1.051 a 1.300 mm.             |
| 525 mm.           | 73,5 / 521 mm.    | de 1.301 a 1.650 mm.             |

| FFB Rango horizontal | Posición (X2) mm. | Posición (X3) mm. |
|----------------------|-------------------|-------------------|
| de 320 a 800 mm.     | 126,5 mm.         |                   |
| de 801 a 1.050 mm.   | 126,5 mm.         | 506 mm.           |
| de 1.051 a 1.300 mm. | 126,5 mm.         | 565 mm.           |
| de 1.301 a 1.650 mm. | 126,5 / 421 mm.   | 565 mm.           |



| FFH Rango vertical   | Posición (X4) mm.        | Artículos       |
|----------------------|--------------------------|-----------------|
| de 801 a 1.280 mm.   | 96,5 / 544 mm.           | 222209 + 201751 |
| de 1.281 a 1.700 mm. | 96,5 / 779 mm.           | 222209 + 201752 |
| de 1.701 a 2.600 mm. | 96,5 / 779 / 1.484,5 mm. | 222209 + 201754 |



| FFH Rango vertical   | Posición (X4) mm.         | Artículos       |
|----------------------|---------------------------|-----------------|
| de 801 a 1.280 mm.   | 115,5 / 563 mm.           | 222209 + 201751 |
| de 1.281 a 1.700 mm. | 115,5 / 798 mm.           | 222209 + 201752 |
| de 1.701 a 2.600 mm. | 115,5 / 798 / 1.503,5 mm. | 222209 + 201754 |



| Posición (X5) mm. | FFH Rango vertical |
|-------------------|--------------------|
| 126 mm.           | de 275 a 430 mm.   |

| Posición (X5) mm. | FFB Rango horizontal (FFH > 430) |
|-------------------|----------------------------------|
| 43,5 mm.          | de 225 a 800 mm.                 |
| 43,5 / 491 mm.    | de 801 a 1.280 mm.               |
| 43,5 / 726 mm.    | de 1.281 a 1.650 mm.             |

| FFB Rango horizontal | Posición (X1) mm. |
|----------------------|-------------------|
| de 225 a 800 mm.     | 126 mm.           |
| de 801 a 1.280 mm.   | 126 / 573,5 mm.   |
| de 1.281 a 1.650 mm. | 126 / 808,5 mm.   |